

INDEX



SELENA	6
SELENA PANCHINA	10
DAFNE	12
DAFNE PANCHINA	16
OPHELIA	18
PENNY	22
GASOLINA	24
NUVOLA	26
NUVOLA PANCHINA	28
JULIA	30

TECHNICAL INFORMATION	34
--------------------------------	----



SELENA A



| 49,5 | 53 |



SELENA modello brevettato

Sedia da utilizzo interno. Sedia impilabile.

Peso massimo sostenibile kg.250.

Telaio: tubo tondo Ø 18x1,4 mm

■ Cromato

■ Verniciato nero

Scocca mod. Selena in polipropilene:

Copolimero disponibile in 15 colori

Copolimero trasparente disponibile in 7 colori

Copolimero ignifugo in 12 colori classe 1

Accessori: CARP carrello porta sedia;

BARDS barra distanziale; GANPL gancio in plastica.

SELENA modèle déposé

Chaise d'intérieur. Chaise empilable.

Poids maximum soutenable kg.250.

Piètement: tube rond Ø 18x1,4 mm

■ Chromé

■ Vernie noire

Coque mod. Selena en polypropylène:

Copolymère 15 couleurs disponibles

Copolymère transparent 7 coloris

Copolymère non feu 12 couleurs en M2

Accessoires: CARP chariot de transport; BARDS

barre d'espacement; GANPL crochet plastique.

SELENA patented

Chair for indoor use. Stackable chair.

Maximum weight support kg.250.

Frame: round tube Ø 18x1,4 mm

■ Chromed

■ Black painted

Seat Selena mod. polypropylen:

Copolymer in 15 color availables

Transparent copolymer in 7 colors

Copolymer fire retardant in 12 colours M2

Accessory: CARP Trolley for Selena,

BARDS distance's bar; GANPL plastic link.

SELENA Eingetragenes Muster

Stühle für innenbenutzung. Stapelstuhl.

Maximale gewicht tragfähigkeit kg.250.

Gestell: Rundrohr Ø 18x1,4 mm staerke

■ Verchromt

■ Schwarz Lackiert

Stuhlstruktur mod. Selena aus polypropylen:

Copolymer in 15 Farben verfüegbar

Transparenter copolymer in 7 Farben

Kunststoff Polypropilen ausführung schwerentflam-

mbar in 12 verschiedenen Farben Feuerklasse M2

Zubehoere: CARP Transportwagen für Stühle;

BARDS distanzstab;GANPL Kunststoff Reihenverbinder.



SELENA B

AGGANCIABILE _ ACCROCHABLE _ LINKABLE _ ANHANGENSTUHL

| 54 | 53 |

CARP

Carrello porta-sedia
Selena, Ophelia e Dafne.

Chariot de transport pour
chaise Selena, Ophelia et Dafné.

Trolley for Selena,
Ophelia, Dafne chairs.

Rollwagen fuer stapelung
stühl Selena, Ophelia und Dafne.





| 81 |

SELENA modello brevettato

Sedia da utilizzo interno. Sedia impilabile.

Peso massimo sostenibile kg.250.

Telaio: tubo tondo Ø 18x1,4 mm

■ Cromato

■ Verniciato nero

Scocca mod. Selena in polipropilene:

Copolimero disponibile in 15 colori

Copolimero trasparente disponibile in 7 colori

Copolimero ignifugo in 12 colori classe 1

Accessori: CARP carrello porta sedia;

BARDS barra distanziale; GANPL gancio in plastica.

SELENA modèle déposé

Chaise d'intérieur. Chaise empilable.

Poids maximum soutenable kg.250.

Piètement: tube rond Ø 18x1,4 mm

■ Chromé

■ Vernie noire

Coque mod. Selena en polypropylène:

Copolymère 15 couleurs disponibles

Copolymère transparent 7 coloris

Copolymère non feu 12 couleurs en M2

Accessoires: CARP chariot de transport; BARDS

barre d'espacement; GANPL crochet plastique.

SELENA patented

Chair for indoor use. Stackable chair.

Maximum weight support kg.250.

Frame: round tube Ø 18x1,4 mm

■ Chromed

■ Black painted

Seat Selena mod. polypropylen:

Copolymer in 15 color availables

Transparent copolymer in 7 colors

Copolymer fire retardant in 12 colours M2

Accessory: CARP Trolley for Selena,

BARDS distance's bar; GANPL plastic link.

SELENA Eingetragenes Muster

Stühle für innenbenutzung. Stapelstuhl.

Maximale gewicht tragfähigkeit kg.250.

Gestell: Rundrohr Ø 18x1,4 mm staerke

■ Verchromt

■ Schwarz Lackiert

Stuhlstruktur mod. Selena aus polypropylen:

Copolymer in 15 Farben verfüegbar

Transparenter copolymer in 7 Farben

Kunststoff Polypropilen ausfuehrung schwerentflam-

bar in 12 verschiedenen Farben Feuerklasse M2

Zubehoere: CARP Transportwagen für Stühle;

BARDS distanzstab; GANPL Kunststoff Reihenverbinder.

SELENA C

CON BRACCIOLI _ AVEC ACCOUDOIRS _ WITH ARMS _ MIT ARMLEHNEN





| 50 | 53 |

SELENA D

CON TAVOLETTA _ AVEC TABLETTE _ WITH TABLET _ MIT TAFELCHEN

Tavoletta in plastica mod. DP/92

Consigli per montaggio: accertarsi che i dadi siano completamente allentati. Inserire lo snodo sul tubo e riavvitare solo fino a fine corsa. Accertarsi che gli altri bulloni esterni allo snodo siano completamente avvitati.

Colori disponibili: Nero, Bianco.

Dimensione tavoletta: 35,5x27 cm

Tablette en plastique mod. DP/92

Vérifiées que les vis soient complètement desserrées. Insérer l'articulation sur le tube et revisser jusqu'au blocage.

Vérifier que les autres vis sur la partie externe de l'articulation soient complètement vissées.

Couleurs: Noir, Blanc.

Dimensions de la tablette: 35,5x27 cm

Plastic tablet arm DP/92 model

Keep sure that nuts are fully eased off. Put hinge in the tubeless and screw again until end run.

Keep sure that other nuts outside form hinge are fully screwed.

Colours: Black, White.

Tablet dimensions: 35,5x27 cm

Schreib-Ablage aus Kunststoff mod. DP/92

Hinweisung für die montage: schrauben komplett lockern klappmechanismus in das Rohr einstecken und schrauben wieder anziehen. Überprüfen sie an der aussenseite das auch alle andere Schrauben ebenfalls angezogen sind.

Farben: Schwarz, Weiss.

Masse der Kunststoff-Schreibablage:

35,5x27 cm



GRIGLIA

Griglia porta-rivista

Porte revues métallique

Basket steel for newspaper

Gitter fue zeitungshalter

SELENA modello brevettato

Sedia da utilizzo interno.
Versione imbottita.
Abbinamento colori a richiesta.

SELENA modèle déposé

Chaise d'intérieur.
Rembourrée. Coloris au choix.

SELENA patented

Chair for indoor use.
Upholstered. Free colours selection.

SELENA Eingetragenes Muster

Stühle für innenbenutzung.
Gestopft voll typ.
Farbe Kupplung zur wunsch.

SELENA




PANCHINA _ BENCH _ BANQUETTE _ SITZBANK STÜHLE



DIMENSIONI - DIMENSIONS - DIMENSIONS - ARTIKEL MASSE

modello model modèle model	altezza height hauteur höhe	larghezza width largeur breite	profondità depth profondeur tiefe
SELENA scocca-plastic seat	41,5	43	51
SELENA A sedia-chair	81	49,5	53
SELENA B sedia-chair	81	54	53
SELENA C sedia-chair	81	48,5	53
SELENA D sedia-chair	81	50	53
panca-bench SELENA 2 posti-places	79	103	56
panca-bench SELENA 3 posti-places	79	155	56
panca-bench SELENA 4 posti-places	79	207	56
panca-bench SELENA 5 posti-places	79	259	56

IMBALLO - EMBALLAGE - PACKING - VERPACKUNG

modello model modèle model			
SELENA scocca-plastic seat	-	200 pcs. (1PLT)	20 pcs.
SELENA A sedia-chair	05 pcs.	20 > 60 pcs.	05 pcs.
SELENA B sedia-chair	05 pcs.	20 > 60 pcs.	05 pcs.
SELENA C sedia-chair	05 pcs.	20 > 40 pcs.	03 pcs.
SELENA D sedia-chair	05 pcs.	max 30 pcs.	03 pcs.

(VEDI PAG.34 - SEE PAGE 34)

SCocca
COQUE
PLASTIC SEAT
SCHALE



S BNT
TRASPARENTE
TRANSPARENT
BIANCO
BLANC
WHITE
WEISS



S GLT
TRASPARENTE
TRANSPARENT
GIALLO
JAUNE
YELLOW
GELB



S VRT
TRASPARENTE
TRANSPARENT
VERDE
VERT
GREEN
GRUEN



S RST
TRASPARENTE
TRANSPARENT
ROSSO
ROUGE
RED
ROT



S BLT
TRASPARENTE
TRANSPARENT
BLU
BLEU
BLUE
BLAU



S AZT
TRASPARENTE
TRANSPARENT
AZZURRO
BLEU CLAIR
LIGHT BLUE
AZUR BLAU



S ART
TRASPARENTE
TRANSPARENT
ARANCIO
ORANGE
ORANGE
ORANGE



S BN
NORMALE
NO FIRE PROOF
S BNI
IGNIFUGA
FIRE PROOF
BIANCO
BLANC
WHITE
WEISS



S GP
NORMALE
NO FIRE PROOF
S GPI
IGNIFUGA
FIRE PROOF
GRIGIO PERLA
GRIS PERLE
LIGHT GREY
HELL GRAU



S GA
NORMALE
NO FIRE PROOF
S GAI
IGNIFUGA
FIRE PROOF
GRIGIO ANTRACITE
GRIS ANTHRACITE
ANTHRACIT GREY
ANTHRACIT GRAU



S N
NORMALE
NO FIRE PROOF
S NI
IGNIFUGA
FIRE PROOF
NERO
NOIR
BLACK
SCHWARZ



S TM
NORMALE
NO FIRE PROOF
S TMI
IGNIFUGA
FIRE PROOF
TESTA DI MORO
BRUN FONCÉ
DARK BROWN
BRAUN



S BE
NORMALE
NO FIRE PROOF
S BEI
IGNIFUGA
FIRE PROOF
BEIGE
BEIGE
BEJE
BEJE



S RM
NORMALE
NO FIRE PROOF
S RMI
IGNIFUGA
FIRE PROOF
ROSSO MATTONE
ROUGE FONCÉ
DARK RED
BRAUN ROT



S RV
NORMALE
NO FIRE PROOF
S RVI
IGNIFUGA
FIRE PROOF
ROSSO VIVO
ROUGE VIF
LIGHT RED
STARK ROT



S AR
NORMALE
NO FIRE PROOF
ARANCIO
ORANGE
ORANGE
ORANGE



S GL
NORMALE
NO FIRE PROOF
S GLI
IGNIFUGA
FIRE PROOF
GIALLO
JAUNE
YELLOW
GELB



S AZ
NORMALE
NO FIRE PROOF
AZZURRO
BLEU CLAIR
LIGHT BLUE
AZUR BLAU



S BS
NORMALE
NO FIRE PROOF
S BSI
IGNIFUGA
FIRE PROOF
BLU SCURO
BLEU FONCÉ
DARK BLUE
DUNKEL BLAU



S BA
NORMALE
NO FIRE PROOF
S BAI
IGNIFUGA
FIRE PROOF
BLU AVION
BLEU AVION
BLUE AVION
AVION BLAU



S VS
NORMALE
NO FIRE PROOF
S VSI
IGNIFUGA
FIRE PROOF
VERDE SCURO
VERT FONCÉ
DARK GREEN
DUNKELGRUEN



S VC
NORMALE
NO FIRE PROOF
VERDE CHIARO
VERT CLAIR
LIGHT GREEN
HELL GRUEN



TELAI CROMATI
FRAMES CHROMED
CHÂSSIS CHROMÉS
GESTELL VERCHROMT

S TA1 TELAIO SENZA GANCIO	S TB1 TELAIO CON GANCIO	S TC1 TELAIO DOPPIO BRACCIOLO	S TD1 TELAIO PORTA TAVOLETTA
FRAME WITHOUT LINK	FRAME WITH LINK	FRAME WITH ARMS-REST	FRAME WITH PLASTIC TABLET
CHÂSSIS SANS CROCHET	CHÂSSIS AVEC CROCHET	CHÂSSIS AVEC ACCODOIRS	TABLETE EN PLASTIQUE
GESTELL OHNE REIHENVERBINDER	GESTELL MIT REIHENVERBINDER	GESTELL MIT DOPPELARMLEHNE	GESTELL MIT ZAPPEN FÜR SCHREIBBRETT



TELAI NERI
FRAMES BLACK
CHÂSSIS NOIRS
GESTELL SCHWARZ

S TA2 TELAIO SENZA GANCIO	S TB2 TELAIO CON GANCIO	S TC2 TELAIO DOPPIO BRACCIOLO	S TD2 TELAIO PORTA TAVOLETTA
FRAME WITHOUT LINK	FRAME WITH LINK	FRAME WITH ARMS-REST	FRAME WITH PLASTIC TABLET
CHÂSSIS SANS CROCHET	CHÂSSIS AVEC CROCHET	CHÂSSIS AVEC ACCODOIRS	TABLETE EN PLASTIQUE
GESTELL OHNE REIHENVERBINDER	GESTELL MIT REIHENVERBINDER	GESTELL MIT DOPPELARMLEHNE	GESTELL MIT ZAPPEN FÜR SCHREIBBRETT



DAFNE A



| 51 | 54,5 |

80



DAFNE

Sedia da utilizzo interno.
Sedia impilabile composta
da telaio Dafne e scocca Asola.
Peso massimo sostenibile kg.250.
Telaio: tubo ellittico 35 x 20 x 2 mm

- Cromato
- Nero
- Brunito

Scocca mod. Asola in polipropilene:
Copolimero disponibile in 15 colori
Copolimero trasparente disponibile in 7 colori
Copolimero ignifugo in 12 colori classe 1
Accessori: CARP carrello porta sedia.

DAFNE

Chaise d'intérieur. Chaise empilable
composée du châssis Dafne et de la
coque Asola.
Poids maximum soutenable kg.250.
Piètement: tube elliptique 35 x 20 x 2 mm

- Chromé
- Vernie noire
- Vernie brun

Coque mod. Asola en polypropylène:
Copolymère 15 couleurs disponibles
Copolymère transparent 7 coloris
Copolymère non feu 12 couleurs en M2
Accessoire: CARP chariot de transport.

DAFNE

Chair for indoor use.
Stackable chair with frame
Dafne and plastic seat Asola.
Maximum weight support kg.250.
Frame: elliptical tube 35 x 20 x 2 mm

- Chromed
- Black
- Burnished

Seat Asola mod. polypropoylen:
Copolymer in 15 color availables
Transparent copolymer in 7 colors
Copolymer fire retardant in 12 colours M2
Accessory: CARP Trolley

DAFNE

Stühle für innenbenutzung.
Stuhl format aus gestell Dafne
mit schale Asola.
Maximale gewicht tragfähigkeit kg.250.
Gestell: elliptischförmiges rohr 35 x 20 x 2 mm

- Verchromt
- Schwarz
- Bruniert

Stuhlstruktur mod. Asola aus polypropylen:
Copolymer in 15 Farben verfüegbar
Transparenter copolymer in 7 Farben
Kunststoff Polypropylen ausführung schwerentflam-
mbar in 12 verschiedenen Farben Feuerklasse M2
Zubehoere: CARP Transportwagen für Stühle.

DAFNE B

I 57 I54,5I

AGGANCIABILI _ ACCROCHABLE _ LINKABLE _ ANHANGENSTUHL





DAFNE C

CON BRACCIOLI _ AVEC ACCOUDOIRS _ WITH ARMS _ UND ROHN



| 60 | 54,5 |



DAFNE D

CON TAVOLETTA _ AVEC TABLETTE _ WITH TABLET _ MIT TAFELCHEN

Tavoletta in plastica mod. DP/92

Consigli per montaggio: accertarsi che i dadi siano completamente allentati. Inserire lo snodo sul tubo e riavvitare solo fino a fine corsa. Accertarsi che gli altri bulloni esterni allo snodo siano completamente avvitati.

Colori disponibili: Nero, Bianco.

Dimensione tavoletta: 35,5x27 cm

Tablette en plastique mod. DP/92

Vérifiées que les vis soient complètement desserrées. Insérer l'articulation sur le tube et revisser jusqu'au blocage. Vérifier que les autres vis sur la partie externe de l'articulation soient complètement vissées.

Couleurs: Noir, Blanc.

Dimensions de la tablette: 35,5x27 cm

Plastic tablet arm DP/92 model

Keep sure that nuts are fully eased off. Put hinge in the tubeless and screw again until end run. Keep sure that other nuts outside form hinge are fully screwed.

Colours: Black, White.

Tablet dimensions: 35,5x27 cm

Schreib-Ablage aus Kunststoff mod. DP/92

Hinweisung für die montage: schrauben komplett lockern klappmechanismus in das Rohr einstecken und schrauben wieder anziehen. Überprüfen sie an der aussenseite das auch alle andere Schrauben ebenfalls angezogen sind.

Farben: Schwarz, Weiss.

Masse der Kunststoff-Schreibablage:

35,5x27 cm



DAFNE

Sedia da utilizzo interno.

Sedia impilabile. composta da telaio Dafne e scocca Asola.

Peso massimo sostenibile kg.250.

Telaio: tubo ellittico 35 x 20 x 2 mm

■ Cromato

■ Nero

■ Brunito

Scocca mod. Asola in polipropilene:

Copolimero disponibile in 15 colori

Copolimero trasparente disponibile in 7 colori

Copolimero ignifugo in 12 colori classe 1

Accessori: CARP carrello porta sedia.

DAFNE

Chaise d'intérieur. Chaise empilable composée du châssis Dafne et de la coque Asola.

Poids maximum soutenable kg.250.

Plètement: tube elliptique 35 x 20 x 2 mm

■ Chromé

■ Vernie noire

■ Vernie brun

Coque mod. Asola en polypropylène:

Copolymère 15 couleurs disponibles

Copolymère transparent 7 couleurs

Copolymère non feu 12 couleurs en M2

Accessoire: CARP chariot de transport.

DAFNE

Chair for indoor use.

Stackable chair with frame

Dafne and plastic seat Asola.

Maximum weight support kg.250.

Frame: elliptical tube 35 x 20 x 2 mm

■ Chromed

■ Black

■ Burnished

Seat Asola mod. polypropylen:

Copolymer in 15 color availables

Transparent copolymer in 7 colors

Copolymer fire retardant in 12 colours M2

Accessory: CARP Trolley.

DAFNE

Stühle für innenbenutzung.

Stuhl format aus gestell Dafne

mit schale Asola.

Maximale gewicht tragfähigkeit kg.250.

Gestell: elliptischförmiges rohr 35 x 20 x 2 mm

■ Verchromt

■ Schwarz

■ Bruniert

Stuhlstruktur mod. Asola aus polypropylen:

Copolymer in 15 Farben verfüegbar

Transparenter copolymer in 7 Farben

Kunststoff Polypropylen ausführung schwerentflammbar in 12 verschiedenen Farben Feuerklasse M2

Zubehoere: CARP Transportwagen für Stühle.



DAFNE

Sedia da utilizzo interno.
Versione imbottita.
Abbinamento colori a richiesta.

DAFNE

Chaise d'intérieur
Rembourrée. Coloris au choix.

DAFNE

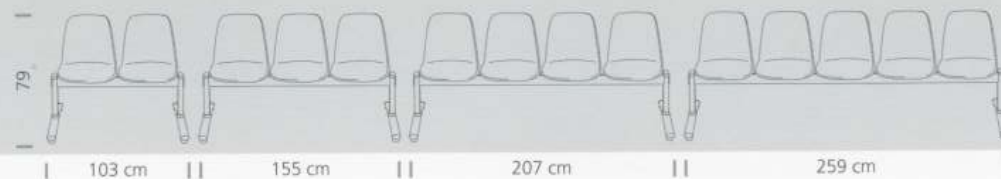
Chair for indoor use.
Upholstered. Free colours selection.

DAFNE

Stühle für innenbenutzung.
Gestopft voll typ.
Farbe Kupplung zur wunsch.

DAFNE




PANCHINA _ BENCH _ BANQUETTE _ SITZBANK STÜHLE



DIMENSIONI - DIMENSIONS - DIMENSIONS - ARTIKEL MASSE

modello model modèle model	altezza height hauteur höhe	larghezza width largeur breite	profondità depth profondeur tiefe
ASOLA scocca-plastic seat	42	42	50
DAFNE A sedia-chair	80	51	54,5
DAFNE B sedia-chair	80	57	54,5
DAFNE C sedia-chair	80	60	54,5
DAFNE D sedia-chair	80	59	54,5
panca-bench DAFNE 2 posti-places	79	103	56
panca-bench DAFNE 3 posti-places	79	155	56
panca-bench DAFNE 4 posti-places	79	207	56
panca-bench DAFNE 5 posti-places	79	259	56

IMBALLO - EMBALLAGE - PACKING - VERPACKUNG

modello model modèle model			
ASOLA scocca-plastic seat	-	200 pcs. (1PLT)	20 pcs.
DAFNE A sedia-chair	05 pcs.	20 > 60 pcs.	04 pcs.
DAFNE B sedia-chair	05 pcs.	20 > 60 pcs.	04 pcs.
DAFNE C sedia-chair	05 pcs.	max 30 pcs.	03 pcs.
DAFNE D sedia-chair	05 pcs.	max 30 pcs.	03 pcs.

(VEDI PAG.34 - SEE PAGE 34)

SCocca
COQUE
PLASTIC SEAT
SCHALE



A BNT
TRASPARENTE
TRANSPARENT
BIANCO
BLANC
WHITE
WEISS



A GLT
TRASPARENTE
TRANSPARENT
GIALLO
JAUNE
YELLOW
GELB



A VRT
TRASPARENTE
TRANSPARENT
VERDE
VERT
GREEN
GRUEN



A RST
TRASPARENTE
TRANSPARENT
ROSSO
ROUGE
RED
ROT



A BLT
TRASPARENTE
TRANSPARENT
BLU AVION
BLEU AVION
BLUE AVION
LICHT BLAU



D AZT
TRASPARENTE
TRANSPARENT
AZZURRO
BLEU CLAIR
LIGHT BLUE
AZUR BLAU



D ART
TRASPARENTE
TRANSPARENT
ARANCIO
ORANGE
ORANGE
ORANGE



A BN
NORMALE
NO FIRE PROOF
A BNI
IGNIFUGA
FIRE PROOF
BIANCO
BLANC
WHITE
WEISS



A GP
NORMALE
NO FIRE PROOF
A GPI
IGNIFUGA
FIRE PROOF
GRIGIO PERLA
GRIS PERLE
LIGHT GREY
HELL GRAU



A GA
NORMALE
NO FIRE PROOF
A GAI
IGNIFUGA
FIRE PROOF
GRIGIO ANTRACITE
GRIS ANTHRACITE
ANTHRACIT GREY
ANTHRACIT GRAU



A N
NORMALE
NO FIRE PROOF
A NI
IGNIFUGA
FIRE PROOF
NERO
NOIR
BLACK
SCHWARZ



A TM
NORMALE
NO FIRE PROOF
A TMI
IGNIFUGA
FIRE PROOF
TESTA DI MORO
BRUN FONCÉ
DARK BROWN
BRAUN



A BE
NORMALE
NO FIRE PROOF
A BEI
IGNIFUGA
FIRE PROOF
BEIGE
BEIGE
BEJE
BEJE



A RM
NORMALE
NO FIRE PROOF
A RMI
IGNIFUGA
FIRE PROOF
ROSSO MATTONE
ROUGE FONCÉ
DARK RED
BRAUN ROT



A RV
NORMALE
NO FIRE PROOF
A RVI
IGNIFUGA
FIRE PROOF
ROSSO VIVO
ROUGE VIF
LIGHT RED
STARK ROT



A AR
NORMALE
NO FIRE PROOF
ARANCIO
ORANGE
ORANGE
ORANGE



A GL
NORMALE
NO FIRE PROOF
A GLI
IGNIFUGA
FIRE PROOF
GIALLO
JAUNE
YELLOW
GELB



A AZ
NORMALE
NO FIRE PROOF
AZZURRO
BLEU CLAIR
LIGHT BLUE
AZUR BLAU



A BS
NORMALE
NO FIRE PROOF
A BSI
IGNIFUGA
FIRE PROOF
BLU SCURO
BLEU FONCÉ
DARK BLUE
DUNKEL BLAU



A BA
NORMALE
NO FIRE PROOF
A BAI
IGNIFUGA
FIRE PROOF
BLU AVION
BLEU AVION
BLUE AVION
LICHT BLAU



A VS
NORMALE
NO FIRE PROOF
A VSI
IGNIFUGA
FIRE PROOF
VERDE SCURO
VERT FONCÉ
DARK GREEN
DUNKELGRUEN



A VC
NORMALE
NO FIRE PROOF
VERDE CHIARO
VERT CLAIR
LIGHT GREEN
HELL GRUEN



TELAII CROMATI
FRAMES CHROMED
CHÂSSIS CHROMÉS
GESTELL VERCHROMT

D TA1 TELAIO SENZA GANCIO FRAME WITHOUT LINK CHÂSSIS SANS CROCHET GESTELL OHNE REIHENVERBINDER	D TB1 TELAIO CON GANCIO FRAME WITH LINK CHÂSSIS AVEC CROCHET GESTELL MIT REIHENVERBINDER	D TC1 TELAIO DOPPIO BRACCIOLO FRAME WITH ARMS-REST CHÂSSIS AVEC ACCOUDOIRS GESTELL MIT DOPPELARMLEHNE	D TD1 TELAIO PORTA TAVOLETTA FRAME WITH PLASTIC TABLET CHÂSSIS AVEC TABLETE EN PLASTIQUE GESTELL MIT ZAPPEN FÜR SCHREIBBRETT
---	---	--	---



TELAII NERI
FRAMES BLACK
CHÂSSIS NOIRS
GESTELL SCHWARZ

D TA2 TELAIO SENZA GANCIO FRAME WITHOUT LINK CHÂSSIS SANS CROCHET GESTELL OHNE REIHENVERBINDER	D TB2 TELAIO CON GANCIO FRAME WITH LINK CHÂSSIS AVEC CROCHET GESTELL MIT REIHENVERBINDER	D TC2 TELAIO DOPPIO BRACCIOLO FRAME WITH ARMS-REST CHÂSSIS AVEC ACCOUDOIRS GESTELL MIT DOPPELARMLEHNE	D TD2 TELAIO PORTA TAVOLETTA FRAME WITH PLASTIC TABLET CHÂSSIS AVEC TABLETE EN PLASTIQUE GESTELL MIT ZAPPEN FÜR SCHREIBBRETT
---	---	--	---



TELAII BRUNITI
FRAMES BRUNITO
CHÂSSIS BRUNIÉ
GESTELL BRUNIERT

D TA3 TELAIO SENZA GANCIO FRAME WITHOUT LINK CHÂSSIS SANS CROCHET GESTELL OHNE REIHENVERBINDER	D TB3 TELAIO CON GANCIO FRAME WITH LINK CHÂSSIS AVEC CROCHET GESTELL MIT REIHENVERBINDER	D TC3 TELAIO DOPPIO BRACCIOLO FRAME WITH ARMS-REST CHÂSSIS AVEC ACCOUDOIRS GESTELL MIT DOPPELARMLEHNE	D TD3 TELAIO PORTA TAVOLETTA FRAME WITH PLASTIC TABLET CHÂSSIS AVEC TABLETE EN PLASTIQUE GESTELL MIT ZAPPEN FÜR SCHREIBBRETT
---	---	--	---



OPHELIA A

80,5



| 51 | 52,5 |

OPHELIA

Sedia da utilizzo interno. Sedia impilabile composta da telaio Ophelia e scocca Asola. Peso massimo sostenibile kg.250.
Telaio: tubo ovale 30 x 15 x 1,5 mm

■ Cromato
■ Nero

Scocca mod. Asola in polipropilene: Copolimero disponibile in 15 colori
Copolimero trasparente disponibile in 7 colori
Copolimero ignifugo in 12 colori classe 1
Accessori: CARP carrello porta sedia.

OPHELIA

Chaise d'intérieur. Chaise empilable composée du châssis Ophelia et de la coque Asola. Poids maximum soutenable kg.250.
Piètement: tube ovale 30 x 15 x 1,5 mm

■ Chromé
■ Vernie noire

Coque mod. Asola en polypropylène: Copolymère 15 couleurs disponibles
Copolymère transparent 7 coloris
Copolymère non feu 12 couleurs en M2
Accessoire: CARP chariot de transport.

OPHELIA

Chair for indoor use. Stackable chair with frame Ophelia and plastic seat Asola. Maximum weight support kg.250.
Frame: oval tube 30 x 15 x 1,5 mm

■ Chromed
■ Black

Seat Asola mod. polypropylen: Copolymer in 15 color availables
Transparent copolymer in 7 colors
Copolymer fire retardant in 12 colours M2
Accessory: CARP Trolley for Selena.

OPHELIA

Stühle für innenbenutzung. Stapelstuhl. Stuhl format aus gestell Ophelia mit schale Asola. Maximale gewicht tragfähigkeit kg.250.
Gestell: Ovalrohr ø 18x1,4 mm staerke

■ Verchromt
■ Schwarz

Stuhlstruktur mod. Asola aus polypropylen: Copolymer in 15 Farben verfüegbar
Transparenter copolymer in 7 Farben
Kunststoff Polypropilen ausfuehrung schwerentflam- mbar in 12 verschiedenen Farben Feuerklasse M2
Zubehoere: CARP Transportwagen für Stühle.

| 80,5 |



| 56 | 52,5 |

OPHELIA B

AGGANCIABILI _ ACCROCHABLE _ LINKABLE _ ANHANGENSTUHL



OPHELIA

Sedia da utilizzo interno. Sedia impilabile composta da telaio Ophelia e scocca Asola. Peso massimo sostenibile kg.250.

Telaio: tubo ovale 30 x 15 x 1,5 mm

- Cromato
- Nero

Scocca mod. Asola in polipropilene:

Copolimero disponibile in 15 colori

Copolimero trasparente disponibile in 7 colori

Copolimero ignifugo in 12 colori classe 1

Accessori: CARP carrello porta sedia.

OPHELIA

Chaise d'intérieur. Chaise empilable composée du châssis Ophelia et de la coque Asola. Poids maximum soutenable kg.250.

Piètement: tube ovale 30 x 15 x 1,5 mm

- Chromé
- Vernie noire

Coque mod. Asola en polypropylène:

Copolymère 15 couleurs disponibles

Copolymère transparent 7 coloris

Copolymère non feu 12 couleurs en M2

Accessoire: CARP chariot de transport.

OPHELIA

Chair for indoor use. Stackable chair with frame Ophelia and plastic seat Asola. Maximum weight support kg.250.

Frame: oval tube 30 x 15 x 1,5 mm

- Chromed
- Black

Seat Asola mod. polypropylen:

Copolymer in 15 color availables

Transparent copolymer in 7 colors

Copolymer fire retardant in 12 colours M2

Accessory: CARP Trolley for Selena.

OPHELIA

Stühle für innenbenutzung. Stapelstuhl. Stuhl format aus gestell Ophelia mit schale Asola. Maximale gewicht tragfähigkeit kg.250.

Gestell: Ovalrohr Ø 18x1,4 mm staerke

- Verchromt
- Schwarz

Stuhlstruktur mod. Asola aus polypropylen:

Copolymer in 15 Farben verfügbare

Transparenter copolymer in 7 Farben Kunststoff

Polypropylen ausführung schwerentflammbar in 12

verschiedenen Farben Feuerklasse M2

Zubehoere: CARP

Transportwagen für Stühle.

80,5



OPHELIA C

| 51 | 52,5 |

CON BRACCIOLI _ AVEC ACCOUDOIRS _ WITH ARMS _ UND ROHN

OPHELIA D

CON TAVOLETTA _ AVEC TABLETTE _ WITH TABLET _ MIT TAFELCHEN

80,5






| 56 | 52,5 |



DIMENSIONI - DIMENSIONS - DIMENSIONS - ARTIKEL MASSE

modello model modèle model	altezza height hauteur höhe	larghezza width largeur breite	profondità depth profondeur tiefe
ASOLA scocca-plastic seat	42	42	50
OFELIA A sedia-chair	80,5	51	52,5
OFELIA B sedia-chair	80,5	56	52,5
OFELIA C sedia-chair	80,5	51	52,5
OFELIA D sedia-chair	80,5	56	52,5

IMBALLO - EMBALLAGE - PACKING - VERPACKUNG

modello model modèle model			
ASOLA scocca-plastic seat	-	200 pcs. (1PLT)	20 pcs.
OFELIA A sedia-chair	05 pcs.	20 > 60 pcs.	04 pcs.
OFELIA B sedia-chair	05 pcs.	20 > 60 pcs.	04 pcs.
OFELIA C sedia-chair	05 pcs.	max 40 pcs.	03 pcs.
OFELIA D sedia-chair	05 pcs.	max 40 pcs.	03 pcs.

(VEDI PAG.34 - SEE PAGE 34)

SCOCCA
COQUE
PLASTIC SEAT
SCHALE



A BNT
TRASPARENTE
TRANSPARENT
BIANCO
BLANC
WHITE
WEISS



A GLT
TRASPARENTE
TRANSPARENT
GIALLO
JAUNE
YELLOW
GELB



A VRT
TRASPARENTE
TRANSPARENT
VERDE
VERT
GREEN
GRUEN



A RST
TRASPARENTE
TRANSPARENT
ROSSO
ROUGE
RED
ROT



A BLT
TRASPARENTE
TRANSPARENT
BLU AVION
BLEU AVION
BLUE AVION
LICHT BLAU



A AZT
TRASPARENTE
TRANSPARENT
AZZURRO
BLEU CLAIR
LIGHT BLUE
AZUR BLAU



A ART
TRASPARENTE
TRANSPARENT
ARANCIO
ORANGE
ORANGE
ORANGE



A BN
NORMALE
NO FIRE PROOF
A BNI
IGNIFUGA
FIRE PROOF
BIANCO
BLANC
WHITE
WEISS



A GP
NORMALE
NO FIRE PROOF
A GPI
IGNIFUGA
FIRE PROOF
GRIGIO PERLA
GRIS PERLE
LIGHT GREY
HELL GRAU



A GA
NORMALE
NO FIRE PROOF
A GAI
IGNIFUGA
FIRE PROOF
GRIGIO ANTRACITE
GRIS ANTHRACITE
ANTHRACIT GREY
ANTHRACIT GRAU



A N
NORMALE
NO FIRE PROOF
A NI
IGNIFUGA
FIRE PROOF
NERO
NOIR
BLACK
SCHWARZ



A TM
NORMALE
NO FIRE PROOF
A TMI
IGNIFUGA
FIRE PROOF
TESTA DI MORO
BRUN FONCÉ
DARK BROWN
BRAUN



A BE
NORMALE
NO FIRE PROOF
A BEI
IGNIFUGA
FIRE PROOF
BEIGE
BEIGE
BEJE
BEJE



A RM
NORMALE
NO FIRE PROOF
A RMI
IGNIFUGA
FIRE PROOF
ROSSO MATTONE
ROUGE FONCÉ
DARK RED
BRAUN ROT



A RV
NORMALE
NO FIRE PROOF
A RVI
IGNIFUGA
FIRE PROOF
ROSSO VIVO
ROUGE VIF
LIGHT RED
STARK ROT



A AR
NORMALE
NO FIRE PROOF
ARANCIO
ORANGE
ORANGE
ORANGE



A GL
NORMALE
NO FIRE PROOF
A GLI
IGNIFUGA
FIRE PROOF
GIALLO
JAUNE
YELLOW
GELB



A AZ
NORMALE
NO FIRE PROOF
AZZURRO
BLEU CLAIR
LIGHT BLUE
AZUR BLAU



A BS
NORMALE
NO FIRE PROOF
A BSI
IGNIFUGA
FIRE PROOF
BLU SCURO
BLEU FONCÉ
DARK BLUE
DUNKEL BLAU



A BA
NORMALE
NO FIRE PROOF
A BAI
IGNIFUGA
FIRE PROOF
BLU AVION
BLEU AVION
BLUE AVION
LICHT BLAU



A VS
NORMALE
NO FIRE PROOF
A VSI
IGNIFUGA
FIRE PROOF
VERDE SCURO
VERT FONCÉ
DARK GREEN
DUNKELGRUEN



A VC
NORMALE
NO FIRE PROOF
VERDE CHIARO
VERT CLAIR
LIGHT GREEN
HELL GRUEN



TELAJ CROMATI
FRAMES CHROMED
CHÂSSIS CHROMÉS
GESTELL VERCHROMT

O TA1 TELAJO SENZA GANCIO FRAME WITHOUT LINK CHÂSSIS SANS CROCHET GESTELL OHNE REIHENVERBINDER	O TB1 TELAJO CON GANCIO FRAME WITH LINK CHÂSSIS AVEC CROCHET GESTELL MIT REIHENVERBINDER	O TC1 TELAJO DOPPIO BRACCIOLO FRAME WITH ARMS-REST CHÂSSIS AVEC ACCOUDOIRS GESTELL MIT DOPPELARMLEHNE	O TD1 TELAJO PORTA TAVOLETTA FRAME WITH PLASTIC TABLET CHÂSSIS AVEC TABLETE EN PLASTIQUE GESTELL MIT ZAPFEN FÜR SCHREIBBRET
---	---	--	---



TELAJ NERI
FRAMES BLACK
CHÂSSIS NOIRS
GESTELL SCHWARZ

O TA2 TELAJO SENZA GANCIO FRAME WITHOUT LINK CHÂSSIS SANS CROCHET GESTELL OHNE REIHENVERBINDER	O TB2 TELAJO CON GANCIO FRAME WITH LINK CHÂSSIS AVEC CROCHET GESTELL MIT REIHENVERBINDER	O TC2 TELAJO DOPPIO BRACCIOLO FRAME WITH ARMS-REST CHÂSSIS AVEC ACCOUDOIRS GESTELL MIT DOPPELARMLEHNE	O TD2 TELAJO PORTA TAVOLETTA FRAME WITH PLASTIC TABLET CHÂSSIS AVEC TABLETE EN PLASTIQUE GESTELL MIT ZAPFEN FÜR SCHREIBBRET
---	---	--	---

PENNY modello brevettato

Sedia da utilizzo interno. Sedia pieghevole.
Peso massimo sostenibile kg.250.
Telaio: tubo ellittico 30 x 15 x 1,5 mm
■ Cromato
Scocca mod. Penny in polipropilene
Copolimero disponibile in 15 colori
Copolimero ignifugo in 12 colori class. M2
Accessori: CARP carrello porta sedia.

PENNY modèle déposé

Chaise d'intérieur. Chaise pliante.
Poids maximum soutenable kg.250.
Piètement: tube elliptique 30 x 15 x 1,5 mm
■ Chromé
Assise et dossier mod. Penny en polypropylène:
Copolymère 15 couleurs disponibles
Copolymère non feu 12 couleurs en M2
Accessoire: CARP chariot de transport.

PENNY patented

Chair for indoor use. Folding chair.
Maximum weight support kg.250.
Frame: elliptical tube 30 x 15 x 1,5 mm
■ Chromed
Seat Penny mod. polypropylien:
Copolymer in 15 color availables
Copolymer fire retardant in 12 colours M2
Accessory: CARP Trolley for Selenia.

PENNY Eingetragenes Muster

Stühle für innenbenutzung. Klappstuhl.
Maximale gewicht tragfähigkeit kg.250.
Gestell: elliptischförmiges rohr 30 x 15 x 1,5 mm
■ Verchromt
Stuhlstruktur mod. Penny aus polypropylien:
Copolymer in 15 Farben verfüegbar
Kunststoff Polypropylien ausfuehrung schwerentflam-
mbar in 12 verschiedenen Farben Feuerklasse M2
Zubehoere: CARP Transportwagen für Stühle.

80



I 47 | 54,5 |

PENNY

PIEGHEVOLE _ PLIANTE _ FOLDING _ KLAPP



DIMENSIONI - DIMENSIONS - DIMENSIONS - ARTIKEL MASSE

modello model modèle model	altezza height hauteur höhe	larghezza width largeur breite	profondità depth profondeur tiefe
PENNY aperta-open	80	47	54,5
PENNY sedile-seat	-	44	42
PENNY schienale-back	-	48	-

IMBALLO - EMBALLAGE - PACKING - VERPACKUNG

modello model modèle model			
PENNY scocca-plastic seat	-	-	04 pcs.
PENNY sed+schien-seat+back	-	-	04 pcs.

(VEDI PAG.34 - SEE PAGE 34)

SCocca
COQUE
PLASTIC SEAT
SCHALE



P BN
NORMALE
NO FIRE PROOF
P BNI
IGNIFUGA
FIRE PROOF
BIANCO
BLANC
WHITE
WEISS



P GP
NORMALE
NO FIRE PROOF
P GPI
IGNIFUGA
FIRE PROOF
GRIGIO PERLA
GRIS PERLE
LIGHT GREY
HELL GRAU



P GA
NORMALE
NO FIRE PROOF
P GAI
IGNIFUGA
FIRE PROOF
GRIGIO ANTRACITE
GRIS ANTHRACITE
ANTHRACIT GREY
ANTHRAZIT GRAU



P N
NORMALE
NO FIRE PROOF
P NI
IGNIFUGA
FIRE PROOF
NERO
NOIR
BLACK
SCHWARZ



P TM
NORMALE
NO FIRE PROOF
P TMI
IGNIFUGA
FIRE PROOF
TESTA DI MORO
BRUN FONCÉ
DARK BROWN
BRAUN



P BE
NORMALE
NO FIRE PROOF
P BEI
IGNIFUGA
FIRE PROOF
BEIGE
BEIGE
BEJE
BEJE



P RM
NORMALE
NO FIRE PROOF
P RMI
IGNIFUGA
FIRE PROOF
ROSSO MATTONE
ROUGE FONCÉ
DARK RED
BRAUN ROT



P RV
NORMALE
NO FIRE PROOF
P RVI
IGNIFUGA
FIRE PROOF
ROSSO VIVO
ROUGE VIF
LIGHT RED
STARK ROT



P AR
NORMALE
NO FIRE PROOF
P ARI
IGNIFUGA
FIRE PROOF
ARANCIO
ORANGE
ORANGE
ORANGE



P GL
NORMALE
NO FIRE PROOF
P GLI
IGNIFUGA
FIRE PROOF
GIALLO
JAUNE
YELLOW
GELB



P AZ
NORMALE
NO FIRE PROOF
P AZI
IGNIFUGA
FIRE PROOF
AZZURRO
BLEU CLAIR
LIGHT BLUE
AZUR BLAU



P BS
NORMALE
NO FIRE PROOF
P BSI
IGNIFUGA
FIRE PROOF
BLU SCURO
BLEU FONCÉ
DARK BLUE
DUNKEL BLAU



P BA
NORMALE
NO FIRE PROOF
P BAI
IGNIFUGA
FIRE PROOF
BLU AVION
BLEU AVION
BLUE AVION
AVION BLAU



P VS
NORMALE
NO FIRE PROOF
P VSI
IGNIFUGA
FIRE PROOF
VERDE SCURO
VERT FONCÉ
DARK GREEN
DUNKELGRUEN



P VC
NORMALE
NO FIRE PROOF
P VCI
IGNIFUGA
FIRE PROOF
VERDE CHIARO
VERT CLAIR
LIGHT GREEN
HELL GRUEN



**TELAIO
FRAMES CHROMED
CHÂSSIS CHROMÉS
GESTELL VERCHROMT**

P TA1
TELAIO
CROMATO
FRAME
CHROMED
CHÂSSIS
CHROMÉ
GESTELL
VERCHROMT

GASOLINA

Sedia da utilizzo interno per bambini.

Peso massimo sostenibile kg.100.

Telaio: tubo tondo Ø 18 x 1,4 mm

■ Cromato

Scocca mod. Gasolina in polipropilene:

Copolimero disponibile in 15 colori

Copolimero trasparente disponibile in 7 colori

Copolimero ignifugo in 12 colori classe 1

Accessori: CARP carrello porta sedia.

GASOLINA

Chaise d'intérieur pour l'enfant.

Poids maximum soutenable kg.100.

Piètement: tube acier rond Ø 18 x 1,4 mm

■ Chromé

Coque mod. Gasolina en polypropylène:

Copolymère 15 couleurs disponibles

Copolymère transparent 7 coloris

Copolymère non feu 12 couleurs en M2

Accessoire: CARP chariot de transport.

GASOLINA

Chair for indoor use for children.

Maximum weight support kg.100.

Frame: round tube Ø 18 x 1,4 mm

■ Chromed

Seat Gasolina mod. polypropylen:

Copolymer in 15 color availables

Transparent copolymer in 7 colors

Copolymer fire retardant in 12 colours M2

Accessory: CARP Trolley for chairs.

GASOLINA

Stühle für innenbenutzung. Stühle für Kinder.

Maximale gewicht tragfähigkeit kg.100.

Gestell: Rundrohr Ø 18 x 1,4 mm

■ Verchromt

Stuhlstruktur mod. Gasolina aus polypropylen:

Copolymer in 15 Farben verfügbare

Transparenter copolymer in 7 Farben

Kunststoff Polypropylen ausführung schwerentflammbar in 12 verschiedenen Farben Feuerklasse M2

Zubehöre: CARP Transportwagen für Stühleuerklasse M2.



| 38 | 37 | | 38 | 37 | | 38 | 37 |




GASOLINA



DIMENSIONI - DIMENSIONS - DIMENSIONS - ARTIKEL MASSE

modello model modèle model	altezza height hauteur höhe	larghezza width largeur breite	profondità depth profondeur tiefe
GASOLINA scocca-plastic seat	31,5	32	37
GASOLINA h.30 sedia-chair	30	37	38
GASOLINA h.32 sedia-chair	32	37	38
GASOLINA h.34 sedia-chair	34	37	38

IMBALLO - EMBALLAGE - PACKING - VERPACKUNG

modello model modèle model			
GASOLINA scocca-plastic seat	-	400 pcs. (1PLT)	20 pcs.
GASOLINA h.30	05 pcs.	100 pcs.	04 pcs.
GASOLINA h.32	05 pcs.	100 pcs.	04 pcs.
GASOLINA h.34	05 pcs.	100 pcs.	03 pcs.

SCocca
COQUE
PLASTIC SEAT
SCHALE

(VEDI PAG.34 - SEE PAGE 34)



G BNT
TRASPARENTE
TRANSPARENT
BIANCO
BLANC
WHITE
WEISS



G GLT
TRASPARENTE
TRANSPARENT
GIALLO
JAUNE
YELLOW
GELB



G VRT
TRASPARENTE
TRANSPARENT
VERDE
VERT
GREEN
GRUEN



G RST
TRASPARENTE
TRANSPARENT
ROSSO
ROUGE
RED
ROT



G BLT
TRASPARENTE
TRANSPARENT
BLU AVION
BLEU AVION
BLUE AVION
LICHT BLAU



G AZT
TRASPARENTE
TRANSPARENT
AZZURRO
BLEU CLAIR
LIGHT BLUE
AZUR BLAU



G ART
TRASPARENTE
TRANSPARENT
ARANCIO
ORANGE
ORANGE
ORANGE



G BN
NORMALE
NO FIRE PROOF
G BNI
IGNIFUGA
FIRE PROOF
BIANCO
BLANC
WHITE
WEISS



G GP
NORMALE
NO FIRE PROOF
G GPI
IGNIFUGA
FIRE PROOF
GRIGIO PERLA
GRIS PERLE
LIGHT GREY
HELL GRAU



G GA
NORMALE
NO FIRE PROOF
G GAI
IGNIFUGA
FIRE PROOF
GRIGIO ANTRACITE
GRIS ANTHRACITE
ANTHRACIT GREY
ANTHRACIT GRAU



G N
NORMALE
NO FIRE PROOF
G NI
IGNIFUGA
FIRE PROOF
NERO
NOIR
BLACK
SCHWARZ



G TM
NORMALE
NO FIRE PROOF
G TMI
IGNIFUGA
FIRE PROOF
TESTA DI MORO
BRUN FONCÉ
DARK BROWN
BRAUN



G BE
NORMALE
NO FIRE PROOF
G BEI
IGNIFUGA
FIRE PROOF
BEIGE
BEIGE
BEJE
BEJE



G RM
NORMALE
NO FIRE PROOF
G RMI
IGNIFUGA
FIRE PROOF
ROSSO MATTONE
ROUGE FONCÉ
DARK RED
BRAUN ROT



G RV
NORMALE
NO FIRE PROOF
G RVI
IGNIFUGA
FIRE PROOF
ROSSO VIVO
ROUGE VIF
LIGHT RED
STARK ROT



G AR
NORMALE
NO FIRE PROOF
ARANCIO
ORANGE
ORANGE
ORANGE



G GL
NORMALE
NO FIRE PROOF
G GLI
IGNIFUGA
FIRE PROOF
GIALLO
JAUNE
YELLOW
GELB



G AZ
NORMALE
NO FIRE PROOF
AZZURRO
BLEU CLAIR
LIGHT BLUE
AZUR BLAU



G BS
NORMALE
NO FIRE PROOF
G BSI
IGNIFUGA
FIRE PROOF
BLU SCURO
BLEU FONCÉ
DARK BLUE
DUNKEL BLAU



G BA
NORMALE
NO FIRE PROOF
G BAI
IGNIFUGA
FIRE PROOF
BLU AVION
BLEU AVION
BLUE AVION
LICHT BLAU



G VS
NORMALE
NO FIRE PROOF
G VSI
IGNIFUGA
FIRE PROOF
VERDE SCURO
VERT FONCÉ
DARK GREEN
DUNKELGRUEN



G VC
NORMALE
NO FIRE PROOF
VERDE CHIARO
VERT CLAIR
LIGHT GREEN
HELL GRUEN



TELAJ CROMATI
FRAMES CHROMED
CHÂSSIS CHROMÉS
GESTELL VERCHROMT

G TA1 30	G TA1 32	G TA1 34
TELAJO CROMATO	TELAJO CROMATO	TELAJO CROMATO
FRAME CHROMED	FRAME CHROMED	FRAME CHROMED
CHÂSSIS CHROMÉ	CHÂSSIS CHROMÉ	CHÂSSIS CHROMÉ
GESTELL VERCHROMT	GESTELL VERCHROMT	GESTELL VERCHROMT



NUVOLA A

| 85 |



| 51 | 56 |



NUVOLA modello brevettato

Sedia da utilizzo interno. Sedia impilabile.
Peso massimo sostenibile kg.200.
Telaio: tubo tondo 22x1,5 mm. Conifcato.
■ Cromato
■ Satinato
■ Grigio Antracite
Scocca mod. Nuvola in polipropilene:
Copolimero disponibile in 9 colori
Accessori: CARPN carrello porta sedia.

NUVOLA modèle déposé

Chaise d'intérieur. Chaise empilable
Poids maximum soutenable kg.200.
Piètement: tube rond 22 x 1,5 mm. Conifié
■ Chromé
■ Satiné
■ Gris anthracite
Coque mod. Nuvola polypropylène:
Copolymère 9 couleurs disponibles
Accessoire: CARPN chariot de transport.

NUVOLA patented

Chair for indoor use. Stackable chair.
Maximum weight support kg.200.
Frame: round tube 22x1,5 mm conical.
■ Chromed
■ Satiny
■ Anthracit Grey
Seat Nuvola mod. polypropylen:
Copolymer in 9 colors availables
Accessory: CARPN Trolley.

NUVOLA Eingetragenes Muster

Stühle für innenbenutzung. Stapelstuhl. Maximale
gewicht tragfähigkeit kg.200. Gestell: ohne
reihenverbinder stahlrohr rund 22x1,5 mm konifiziert.
■ Verchromt
■ Satiniert
■ Anthrazit.Grau
Stuhlstruktur mod. Nuvola aus polypropylen:
Copolymer in 9 Farben verfüegbar
Zubehoere: CARPN Transportwagen für Stühle.

^ **CARPN**
Carrello porta-sedia Nuvola.
Chariot de transport
pour chaise Nuvola.
Trolley for Nuvola chair.
Rollwagen fuer stapelung
stühl Nuvola.



NUVOLA C
CON BRACCIOLI _ AVEC ACCOUDOIRS _ WITH ARMS _ UND ROHN



| 85 |

| 57 | 56 |

NUVOLA modello brevettato

Sedia da utilizzo interno.
Versione imbottita.
Abbinamento colori a richiesta.

NUVOLA modèle déposé

Chaise d'intérieur. Rembourrée
Coloris sur demande.

NUVOLA patented

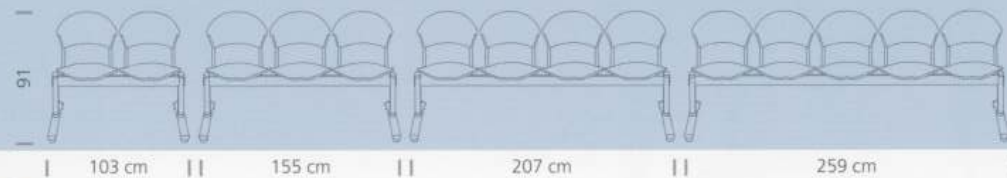
Chair for inner use.
Upholstered. Free colours selection.

NUVOLA Eingetragenes Muster

Stühle für innenbenutzung.
Gestopft voll typ.
Farbe Kupplung zur wunsch.

NUVOLA

PANCHINA _ BENCH _ BANQUETTE _ SITZBANK STÜHLE



DIMENSIONI - DIMENSIONS - DIMENSIONS - ARTIKEL MASSE

modello model modèle model	altezza height hauteur höhe	larghezza width largeur breite	profondità depth profondeur tiefe
NUVOLA scocca-plastic seat	-	43,5	43
NUVOLA schienale-back	-	44,5	-
NUVOLA bracciolo-arm	3,05	3	24
NUVOLA A	85	51	56
NUVOLA C	85	57	56
panca-bench NUVOLA 2 posti-places	91	103	61
panca-bench NUVOLA 3 posti-places	91	155	61
panca-bench NUVOLA 4 posti-places	91	207	61
panca-bench NUVOLA 5 posti-places	91	259	61

IMBALLO - EMBALLAGE - PACKING - VERPACKUNG

modello model modèle model			
NUVOLA scocca-plastic seat	-	200 pcs. (1PLT)	10 pcs.
NUVOLA A	05 pcs.	-	05 pcs.
NUVOLA C	05 pcs.	-	04 pcs.

(VEDI PAG.34 - SEE PAGE 34)

SCocca
COQUE
PLASTIC SEAT
SCHALE



N BN
NORMALE
NO FIRE PROOF
N BNUV
ANTI UV
ANTI UV
BIANCO
BLANC
WHITE
WEISS



N N
NORMALE
NO FIRE PROOF
N NUUV
ANTI UV
ANTI UV
NERO
NOIR
BLACK
SCHWARZ



N GL
NORMALE
NO FIRE PROOF
N GLUV
ANTI UV
ANTI UV
GIALLO
JAUNE
YELLOW
GELB




N VR
NORMALE
NO FIRE PROOF
N VRUV
ANTI UV
ANTI UV
VERDE
VERT
GREEN
GRUEN



N AR
NORMALE
NO FIRE PROOF
N ARUV
ANTI UV
ANTI UV
ARANCIO
ORANGE
ORANGE



N RS
NORMALE
NO FIRE PROOF
N RSUV
ANTI UV
ANTI UV
ROSSO
ROUGE
RED
ROT



N RA
NORMALE
NO FIRE PROOF
N RAUV
ANTI UV
ANTI UV
ROSA
ROSE
PINK
ROSA



N VL
NORMALE
NO FIRE PROOF
N VLUV
ANTI UV
ANTI UV
VIOLA
VIOLET
VIOLET



N AZ
NORMALE
NO FIRE PROOF
N AZUV
ANTI UV
ANTI UV
AZZURRO
BLEU CLAIR
LIGHT BLUE
AZUR BLAU

BRACCIOLI
ARMS-REST
ACCOUDOIRS
ARMLEHNEN



BR BN
NORMALE
NO FIRE PROOF
BR BNUV
ANTI UV
ANTI UV
BIANCO
BLANC
WHITE
WEISS



BR N
NORMALE
NO FIRE PROOF
BR NUUV
ANTI UV
ANTI UV
NERO
NOIR
BLACK
SCHWARZ



BR GL
NORMALE
NO FIRE PROOF
BR GLUV
ANTI UV
ANTI UV
GIALLO
JAUNE
YELLOW
GELB



BR VR
NORMALE
NO FIRE PROOF
BR VRUV
ANTI UV
ANTI UV
VERDE
VERT
GREEN
GRUEN



BR AR
NORMALE
NO FIRE PROOF
BR ARUV
ANTI UV
ANTI UV
ARANCIO
ORANGE
ORANGE



BR RS
NORMALE
NO FIRE PROOF
BR RSUV
ANTI UV
ANTI UV
ROSSO
ROUGE
RED
ROT



BR RA
NORMALE
NO FIRE PROOF
BR RAUV
ANTI UV
ANTI UV
ROSA
ROSE
PINK
ROSA



BR VL
NORMALE
NO FIRE PROOF
BR VLUV
ANTI UV
ANTI UV
VIOLA
VIOLET
VIOLET



BR AZ
NORMALE
NO FIRE PROOF
BR AZUV
ANTI UV
ANTI UV
AZZURRO
BLEU CLAIR
LIGHT BLUE
AZUR BLAU

TELAIO CROMATI
FRAMES CHROMED
CHÂSSIS CHROMÉS
GESTELL VERCHROMT

N TA1
TELAIO SENZA GANCIO
FRAME WITHOUT LINK
CHÂSSIS SANS CROCHET
GESTELL OHNE REIHENVERBINDER

N TC1
TELAIO DOPPIO BRACCIOLO
FRAME WITH ARMS-REST
CHÂSSIS AVEC ACCOUDOIRS
GESTELL MIT DOPPERLARMLEHNE

TELAIO SATINATI
FRAMES SATINY
CHÂSSIS SATINÉS
GESTELL SATINIERT

N TA5
TELAIO SENZA GANCIO
FRAME WITHOUT LINK
CHÂSSIS SANS CROCHET
GESTELL OHNE REIHENVERBINDER

N TC5
TELAIO DOPPIO BRACCIOLO
FRAME WITH ARMS-REST
CHÂSSIS AVEC ACCOUDOIRS
GESTELL MIT DOPPERLARMLEHNE

TELAIO GRIGIO ANTRACITE
FRAMES GREY ANTHRACIT
CHÂSSIS GRIS ANTHRACITE
GESTELL ANTHRACIT

N TA6
TELAIO SENZA GANCIO
FRAME WITHOUT LINK
CHÂSSIS SANS CROCHET
GESTELL OHNE REIHENVERBINDER

N TC6
TELAIO DOPPIO BRACCIOLO
FRAME WITH ARMS-REST
CHÂSSIS AVEC ACCOUDOIRS
GESTELL MIT DOPPERLARMLEHNE



JULIA A



| 47 | 56 |



JULIA

Sedia impilabile composta da telaio Julia e scocca Nuvola.
Peso massimo sostenibile kg.200.
Telaio: tubo tondo 22x1,5 mm

■ Cromato
■ Nero

Scocca mod. Nuvola in polipropilene:
Copolimero disponibile in 9 colori
Accessori: CARPN carrello porta sedia.

JULIA

Chaise empilable composée du châssis Julia et de la coque Nuvola.
Poids maximum soutenable kg.200.
Piètement: tube rond 22 x 1,5 mm

■ Chromé
■ Noir

Coque mod. Nuvola en polypropylène:
Copolymère 9 couleurs disponibles
Accessoire: CARP chariot de transport.

JULIA

Stackable chair with frame Julia and plastic seat Nuvola.
Maximum weight support kg.200.
Frame: round tube 22x1,5 mm

■ Chromed
■ Black

Seat Nuvola mod. polypropylen:
Copolymer in 9 colors
Accessory: CARPN Trolley.

JULIA

Stuhl format aus gestell Julia mit schale Nuvola.
Maximale gewicht tragfähigkeit kg.200.
Gestell:rund rohr 22x1,5 mm

■ Verchromt
■ Schwarz

Stuhlstruktur mod. Nuvola aus polypropylen:
Copolymer in 9 Farben
Zubehoere: CARP Transportwagen für Stühle.

JULIA B

| 50 | 56 |

AGGANCIABILI _ ACCROCHABLE _ LINKABLE _ ANHANGENSTUHL



JULIA

Sedia impilabile composta da telaio Julia e scocca Nuvola.
Peso massimo sostenibile kg.200.
Telaio: tubo tondo 22x1,5 mm

■ Cromato
■ Nero

Scocca mod. Nuvola in polipropilene:
Copolimero disponibile in 9 colori
Accessori: CARPN carrello porta sedia.

JULIA

Chaise empilable composée du châssis Julia et de la coque Nuvola.
Poids maximum soutenable kg.200.
Piètement: tube rond 22 x 1,5 mm

■ Chromé
■ Noir

Coque mod. Nuvola en polypropylène:
Copolymère 9 couleurs disponibles
Accessoire: CARP chariot de transport.

JULIA

Stackable chair with frame Julia and plastic seat Nuvola.
Maximum weight support kg.200.
Frame: round tube 22x1,5 mm

■ Chromed
■ Black

Seat Nuvola mod. polypropoylen:
Copolymer in 9 colors
Accessory: CARPN Trolley.

JULIA

Stuhl format aus gestell Julia mit schale Nuvola.
Maximale gewicht tragfähigkeit kg.200.
Gestell:rund rohr 22x1,5 mm

■ Verchromt
■ Schwarz

Stuhlstruktur mod. Nuvola aus polypropylen:
Copolymer in 9 Farben
Zubehoere: CARPN Transportwagen für Stühle.

85



JULIA C




I 54 I 56 I CON BRACCIOLI _ AVEC ACCOUDOIRS _ WITH ARMS _ UND ROHN



DIMENSIONI - DIMENSIONS - DIMENSIONS - ARTIKEL MASSE

modello model modèle model	altezza height hauteur höhe	larghezza width largeur breite	profondità depth profondeur tiefe
NUVOLA scocca-plastic seat	-	43,5	43
NUVOLA schienale	-	44,5	-
NUVOLA bracciolo	3,05	3	24
JULIA A sedia-chair	85	47	56
JULIA B sedia-chair	85	50	56
JULIA C sedia-chair	85	54	56

IMBALLO - EMBALLAGE - PACKING - VERPACKUNG

modello model modèle model			
NUVOLA scocca-plastic seat	-	200 pcs. (1PLT)	10 pcs.
JULIA A	05 pcs.	-	04 pcs.
JULIA B	05 pcs.	-	04 pcs.
JULIA C	04 pcs.	-	04 pcs.

(VEDI PAG.34 - SEE PAGE 34)

SCocca
COQUE
PLASTIC SEAT
SCHALE



N BN
NORMALE
NO FIRE PROOF
N BNUV
ANTI UV
ANTI UV
BIANCO
BLANC
WHITE
WEISS



N N
NORMALE
NO FIRE PROOF
N NUUV
ANTI UV
ANTI UV
NERO
NOIR
BLACK
SCHWARZ



N GL
NORMALE
NO FIRE PROOF
N GLUV
ANTI UV
ANTI UV
GIALLO
JAUNE
YELLOW
GELB



N VR
NORMALE
NO FIRE PROOF
N VRUV
ANTI UV
ANTI UV
VERDE
VERT
GREEN
GRUEN



N AR
NORMALE
NO FIRE PROOF
N ARUV
ANTI UV
ANTI UV
ARANCIO
ORANGE
ORANGE
ORANGE



N RS
NORMALE
NO FIRE PROOF
N RSUV
ANTI UV
ANTI UV
ROSSO
ROUGE
RED
ROT



N RA
NORMALE
NO FIRE PROOF
N RAUV
ANTI UV
ANTI UV
ROSA
ROSE
PINK
ROSA



N VL
NORMALE
NO FIRE PROOF
N VLUV
ANTI UV
ANTI UV
VIOLA
VIOLET
VIOLET
VIOLET



N AZ
NORMALE
NO FIRE PROOF
N AZUV
ANTI UV
ANTI UV
AZZURRO
BLEU CLAIR
LIGHT BLUE
AZUR BLAU

BRACCIOLI
ARMS-REST
ACCOUDOIRS
ARMLEHNEN



BR BN
NORMALE
NO FIRE PROOF
BR BNUV
ANTI UV
ANTI UV
BIANCO
BLANC
WHITE
WEISS



BR N
NORMALE
NO FIRE PROOF
BR NUUV
ANTI UV
ANTI UV
NERO
NOIR
BLACK
SCHWARZ



BR GL
NORMALE
NO FIRE PROOF
BR GLUV
ANTI UV
ANTI UV
GIALLO
JAUNE
YELLOW
GELB



BR VR
NORMALE
NO FIRE PROOF
BR VRUV
ANTI UV
ANTI UV
VERDE
VERT
GREEN
GRUEN



BR AR
NORMALE
NO FIRE PROOF
BR ARUV
ANTI UV
ANTI UV
ARANCIO
ORANGE
ORANGE
ORANGE



BR RS
NORMALE
NO FIRE PROOF
BR RSUV
ANTI UV
ANTI UV
ROSSO
ROUGE
RED
ROT



BR RA
NORMALE
NO FIRE PROOF
BR RAUV
ANTI UV
ANTI UV
ROSA
ROSE
PINK
ROSA



BR VL
NORMALE
NO FIRE PROOF
BR VLUV
ANTI UV
ANTI UV
VIOLA
VIOLET
VIOLET
VIOLET



BR AZ
NORMALE
NO FIRE PROOF
BR AZUV
ANTI UV
ANTI UV
AZZURRO
BLEU CLAIR
LIGHT BLUE
AZUR BLAU

TELAIO CROMATI
FRAMES CHROMED
CHÂSSIS CHROMÉS
GESTELL VERCHROMT

J TA1
TELAIO SENZA GANCIO
FRAME WITHOUT LINK
CHÂSSIS SANS CROCHET
GESTELL OHNE REIHENVERBINDER

J TB1
TELAIO CON GANCIO
FRAME WITH LINK
CHÂSSIS AVEC CROCHET
GESTELL MIT REIHENVERBINDER

J TC1
TELAIO DOPPIO BRACCIOLO
FRAME WITH ARMS-REST
CHÂSSIS AVEC ACCOUDOIRS
GESTELL MIT DOPPELARMLEHNE

TELAIO NERI
FRAMES BLACK
CHÂSSIS NOIRS
GESTELL SCHWARZ

J TA2
TELAIO SENZA GANCIO
FRAME WITHOUT LINK
CHÂSSIS SANS CROCHET
GESTELL OHNE REIHENVERBINDER

J TB2
TELAIO CON GANCIO
FRAME WITH LINK
CHÂSSIS AVEC CROCHET
GESTELL MIT REIHENVERBINDER

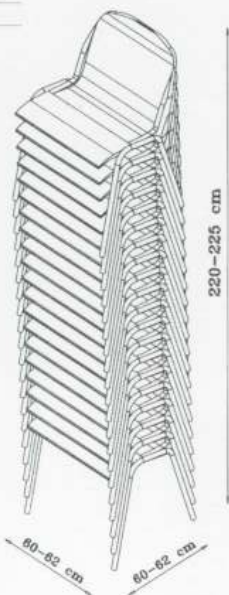
J TC2
TELAIO DOPPIO BRACCIOLO
FRAME WITH ARMS-REST
CHÂSSIS AVEC ACCOUDOIRS
GESTELL MIT DOPPELARMLEHNE



IMBALLAGGIO STANDARD SEDIE
STANDARD PACKING CHAIRS
SELENA, DAFNE, OPHELIA



pila-pile 5 pz
MC: 0,40



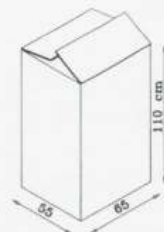
pila-pile 20 pz
MC: 0,80



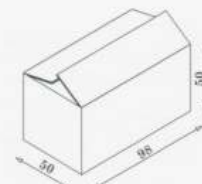
IMBALLAGGIO IN SCATOLA
PACKING BOX



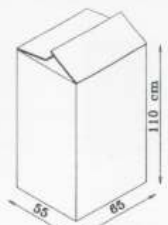
imballaggio sedie-packing chairs
SELENA, DAFNE, OPHELIA,
GASOLINA:
MC: 0,40



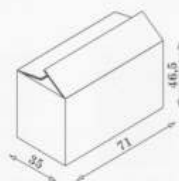
imballaggio sedie-packing chairs
NUVOLA e JULIA:
MC: 0,40



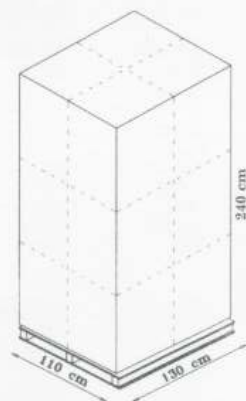
imballaggio sedie-packing chairs
PENNY:
MC: 0,25



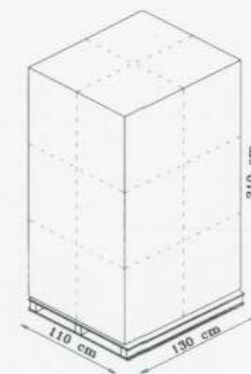
imballaggio scocche-packing shell
SELENA, ASOLA e GASOLINA:
MC: 0,40



imballaggio scocche-packing shell
NUVOLA:
MC: 0,25



imballaggio scocche-packing shell
NUVOLA:
20 scatole da 10 pz, MC: 3,50
20 boxes from 10 pieces, MC: 3,50



imballo per tavolette scrittoio
20 scatole da 50 pz, MC: 3,50
imballo per snodo
20 scatole da 100 pz, MC: 3,50

package for writing tablet
20 boxes from 50 pieces, MC: 3,50
package for nylon mechanism
20 boxes from 100 pieces, MC: 3,50

CARATTERISTICHE PRESTAZIONALI

I modelli SELENA, DAFNE e PENNY sono stati testati dal CENTRO RICERCA E SVILUPPO CATAS che ha effettuato le seguenti prove:
Stabilità EN 1022/98 - EN 1022/05
Carico statico sedile e schienale EN 1728/00
Resistenza a fatica del sedile-schienale EN 1728/00
Carico statico sulle gambe anteriori EN 1728/00
Carico statico sulle gambe laterali EN 1728/00

I modelli NUVOLA e JULIA sono stati testati dal CENTRO RICERCA E SVILUPPO CATAS che ha effettuato le seguenti prove:
Stabilità EN 1022/98
Carico statico sedile e schienale EN 1728/00
Resistenza a fatica del sedile-schienale EN 1728/00
Fatica fronte anteriore sedile EN 1728/00
Carico statico sulle gambe anteriori EN 1728/00
Carico statico sulle gambe laterali EN 1728/00
Urto sul sedile EN 1728/00

Il modello GASOLINA è stato testato dal CENTRO RICERCA E SVILUPPO CATAS che ha effettuato le seguenti prove:
Stabilità EN 1022/05
Sedie per scuole: requisiti generali di sicurezza ENV 1729-2/01
Sedie per scuole: carico statico sedile e schienale ENV 1729-2/01
Carico statico sulle gambe anteriori EN 1728/00
Sedie per scuole: carico statico gambe laterali ENV 1729-2/01
Sedie per scuole: urto sedile EN 1729-2/01
Sedie per scuole: urto schienale ENV 1729-2/01
Resistenza alla caduta UNI 9083/87

La TAVOLETTA NERA IN PLASTICA è stata testata dal CENTRO RICERCA E SVILUPPO CATAS che ha effettuato le seguenti prove:
Fatica verticale tavoletta scrittoio ANSI-BIFMA X5.1 2002/23

