




PENNY

Sedia IMPILABILE da utilizzo interno.

Telaio: tubo tondo Ø 20x1,2 mm.

-  Cromato
-  Verniciato bianco
-  Verniciato alluminio

Scocca mod. Penny in polipropilene copolimero:

- Non ignifuga: disponibile in 15 colori.
- Ignifuga classe 1: disponibile in 12 colori.

Colori e Imballaggi: pag. 43

Accessori: pag. 62

DIMENSIONI (cm)

	altezza	larghezza	profondità
PENNY sedia	84	46	54
PENNY sedile	-	44	41,5
PENNY schienale	-	48	-



PENNY

4 GAMBE

